

# 財 産 目 録

平成30年3月31日

I 資産総額	金	3,349,847,134 円
内 基本財産	金	2,682,020,920 円
運用財産	金	667,826,214 円
II 負債総額	金	879,863,019 円
III 正味財産	金	2,469,984,115 円

区 分	金 額
I 資産額	
1 基本財産	
土地	40,517.11 m <sup>2</sup> 344,486,760 円
建物	21,665.59 m <sup>2</sup> 1,908,115,158 円
構築物	97,126,094 円
機器備品	16,418 点 78,407,544 円
図書	79,857 冊 231,672,179 円
車両	16 台 22,213,185 円
2 運用財産	
預貯金・現金	401,933,669 円
その他	265,892,545 円
資産総額	3,349,847,134 円
II 負債額	
1 固定負債	
長期借入金	297,880,000 円
その他	248,180,948 円
2 流動負債	
短期借入金	39,138,000 円
その他	294,664,071 円
負債総額	879,863,019 円
III 正味財産（資産総額－負債総額）	2,469,984,115 円

# 貸借対照表

平成30年3月31日

(単位 円)

資産の部				
科 目	本年度末	前年度末	増 減	
固定資産	2,860,262,187	2,894,562,234	△ 34,300,047	
有形固定資産	2,682,020,920	2,714,322,535	△ 32,301,615	
土地	344,486,760	344,486,760	0	
建物	1,908,115,158	1,966,677,457	△ 58,562,299	
その他の有形固定資産	429,419,002	403,158,318	26,260,684	
特定資産	0	0	0	
その他の固定資産	178,241,267	180,239,699	△ 1,998,432	
流動資産	489,584,947	459,508,799	30,076,148	
現金預金	401,933,669	342,697,610	59,236,059	
その他の流動資産	87,651,278	116,811,189	△ 29,159,911	
資産の部合計	3,349,847,134	3,354,071,033	△ 4,223,899	
負債の部				
科 目	本年度末	前年度末	増 減	
固定負債	546,060,948	582,016,188	△ 35,955,240	
長期借入金	297,880,000	337,018,000	△ 39,138,000	
その他の固定負債	248,180,948	244,998,188	3,182,760	
流動負債	333,802,071	388,647,172	△ 54,845,101	
短期借入金	39,138,000	57,178,000	△ 18,040,000	
その他の流動負債	294,664,071	331,469,172	△ 36,805,101	
負債の部合計	879,863,019	970,663,360	△ 90,800,341	
純資産の部				
科 目	本年度末	前年度末	増 減	
基本金	5,568,635,255	5,438,361,017	130,274,238	
第1号基本金	5,467,635,255	5,337,361,017	130,274,238	
第4号基本金	101,000,000	101,000,000	0	
繰越収支差額	△ 3,098,651,140	△ 3,054,953,344	△ 43,697,796	
翌年度繰越収支差額	△ 3,098,651,140	△ 3,054,953,344	△ 43,697,796	
純資産の部合計	2,469,984,115	2,383,407,673	86,576,442	
負債及び純資産の部合計	3,349,847,134	3,354,071,033	△ 4,223,899	

# 資金収支計算書

平成29年4月 1日から  
平成30年3月31日まで

(単位 円)

収入の部			
科 目	予 算	決 算	差 異
学生生徒納付金収入	1,046,388,000	1,043,629,700	2,758,300
手数料収入	27,536,000	27,120,794	415,206
寄付金収入	41,069,000	41,682,220	△ 613,220
補助金収入	425,595,000	439,091,500	△ 13,496,500
国庫補助金収入	83,958,000	83,958,000	0
地方公共団体補助金収入	259,637,000	267,199,700	△ 7,562,700
施設型給付費収入	82,000,000	87,933,800	△ 5,933,800
資産売却収入	0	0	0
付随事業・収益事業収入	36,856,000	40,906,248	△ 4,050,248
受取利息・配当金収入	269,000	253,648	15,352
雑収入	32,773,000	33,511,911	△ 738,911
借入金等収入	50,000,000	50,000,000	0
前受金収入	193,060,000	191,540,000	1,520,000
その他の収入	526,744,000	563,302,458	△ 36,558,458
資金収入調整勘定	△ 253,804,000	△ 257,871,471	4,067,471
前年度繰越支払資金	342,697,610	342,697,610	0
収入の部合計	2,469,183,610	2,515,864,618	△ 46,681,008
支出の部			
科 目	予 算	決 算	差 異
人件費支出	890,128,000	883,077,871	7,050,129
教育研究経費支出	302,221,000	313,697,451	△ 11,476,451
管理経費支出	187,215,000	194,973,374	△ 7,758,374
借入金等利息支出	6,551,000	6,811,690	△ 260,690
借入金等返済支出	107,178,000	107,178,000	0
施設関係支出	62,157,000	61,076,880	1,080,120
設備関係支出	42,433,000	41,963,778	469,222
資産運用支出	0	0	0
その他の支出	544,190,000	574,928,229	△ 30,738,229
[予備費]	(20,000,000) 0	/	0
資金支出調整勘定	△ 49,980,000	△ 69,776,324	19,796,324
翌年度繰越支払資金	377,090,610	401,933,669	△ 24,843,059
支出の部合計	2,469,183,610	2,515,864,618	△ 46,681,008

(注) 予備費の使用額内訳  
建物支出

20,000,000

# 事業活動収支計算書

平成29年 4月 1日から  
平成30年 3月31日まで

(単位：円)

		科 目	予 算	決 算	差 異	
教育活動収入の部	事業活動収入の部	学生生徒等納付金	1,046,388,000	1,043,629,700	2,758,300	
		手数料	27,536,000	27,120,794	415,206	
		寄付金	33,000,000	33,100,000	△ 100,000	
		経常費等補助金	425,595,000	439,091,500	△ 13,496,500	
		国庫補助金	83,958,000	83,958,000	0	
		地方公共団体補助金	259,637,000	267,199,700	△ 7,562,700	
		施設型給付費	82,000,000	87,933,800	△ 5,933,800	
		付随事業収入	36,856,000	40,906,248	△ 4,050,248	
		雑収入	34,122,000	43,238,226	△ 9,116,226	
		教育活動収入計	1,603,497,000	1,627,086,468	△ 23,589,468	
		教育活動支出の部	事業活動支出の部	科 目	予 算	決 算
人件費	903,563,000			896,522,674	7,040,326	
教育研究経費	416,135,000			428,449,374	△ 12,314,374	
管理経費	210,655,000			217,562,142	△ 6,907,142	
徴収不能額等	0			0	0	
教育活動支出計	1,530,353,000			1,542,534,190	△ 12,181,190	
教育活動収支差額		73,144,000	84,552,278	△ 11,408,278		
教育活動外収支	教育活動外収入の部	科 目	予 算	決 算	差 異	
		受取利息・配当金	269,000	253,648	15,352	
		その他の教育活動外収入	0	0	0	
		教育活動外収入計	269,000	253,648	15,352	
	教育活動外支出の部	科 目	予 算	決 算	差 異	
		借入金等利息	6,551,000	6,811,690	△ 260,690	
		その他の教育活動外支出	0	0	0	
		教育活動外支出計	6,551,000	6,811,690	△ 260,690	
教育活動外収支差額		△ 6,282,000	△ 6,558,042	276,042		
経常収支差額		66,862,000	77,994,236	△ 11,132,236		

特別収支	事業活動収入の部	科目	予算	決算	差異
		資産売却差額	0	0	0
		その他の特別収入	8,069,000	8,582,220	△ 513,220
		特別収入計	8,069,000	8,582,220	△ 513,220
特別収支	事業活動支出の部	科目	予算	決算	差異
		資産処分差額	0	14	△ 14
		その他の特別支出	0	0	0
		特別支出計	0	14	△ 14
		特別収支差額	8,069,000	8,582,206	△ 513,206
		[予備費]	(20,000,000) 0		0
		基本金組入前当年度収支差額	74,931,000	86,576,442	△ 11,645,442
		基本金組入額合計	△ 89,882,000	△ 130,274,238	40,392,238
		当年度収支差額	△ 14,951,000	△ 43,697,796	28,746,796
		前年度繰越収支差額	△ 3,054,953,344	△ 3,054,953,344	0
		翌年度繰越収支差額	△ 3,069,904,344	△ 3,098,651,140	28,746,796
		(参考)			
		事業活動収入計	1,611,835,000	1,635,922,336	△ 24,087,336
		事業活動支出計	1,536,904,000	1,549,345,894	△ 12,441,894

(注) 予備費の使用額内訳



基本金組入額 20,000,000

平成 30 年 5 月 26 日

## 監 事 監 査 報 告 書

学校法人 滋 賀 学 園  
理 事 会 御 中

学校法人 滋 賀 学 園

監 事 森谷伊三男   
監 事 山田善造 

私たち監事は、私立学校法第 37 条第 3 項及び学校法人滋賀学園寄附行為第 15 条の規定に基づき、学校法人滋賀学園の平成 29 年度(平成 29 年 4 月 1 日から平成 30 年 3 月 31 日まで)における学校法人の業務及び財産の状況について監査を行いましたので、以下のとおり報告いたします。

### 1. 監査の方法の概要

私たち監事は、理事会に出席し、理事、事務局長等から業務の執行状況を聴取するとともに関係資料を閲覧し、業務及び財産の状況を監査しました。また、北摂監査法人から監査状況の報告を受けるとともにそれらを参考として計算書類等につき検討を加えました。

### 2. 監査の結果

- (1) 学校法人の業務に関する執行は適切であり、不正の行為又は法令若しくは寄附行為に違反する重大な事実は認められません。
- (2) 計算書類等（財産目録、貸借対照表、収支計算書及び事業報告書）は、学校法人の財産の状況及び経営の状況を正しく示しているものと認めます。



以 上

平成 30 年 5 月 26 日

## 監 事 監 査 報 告 書

学校法人 滋 賀 学 園  
評 議 員 会 御 中

学校法人 滋 賀 学 園

監 事 森谷伊三男   
監 事 山田善造 

私たち監事は、私立学校法第 37 条第 3 項及び学校法人滋賀学園寄附行為第 15 条の規定に基づき、学校法人滋賀学園の平成 29 年度(平成 29 年 4 月 1 日から平成 30 年 3 月 31 日まで)における学校法人の業務及び財産の状況について監査を行いましたので、以下のとおり報告いたします。

### 1. 監査の方法の概要

私たち監事は、理事会に出席し、理事、事務局長等から業務の執行状況を聴取するとともに関係資料を閲覧し、業務及び財産の状況を監査しました。また、北摂監査法人から監査状況の報告を受けるとともにそれらを参考として計算書類等につき検討を加えました。

### 2. 監査の結果

- (1) 学校法人の業務に関する執行は適切であり、不正の行為又は法令若しくは寄附行為に違反する重大な事実は認められません。
- (2) 計算書類等（財産目録、貸借対照表、収支計算書及び事業報告書）は、学校法人の財産の状況及び経営の状況を正しく示しているものと認めます。

以 上