

財 産 目 録

令和 3年 3月31日

I 資産総額	金	3,504,062,491 円
内 基本財産	金	2,511,295,024 円
運用財産	金	992,767,467 円
II 負債総額	金	754,178,190 円
III 正味財産	金	2,749,884,301 円

区 分	金 額
I 資産額	
1 基本財産	
土地	40,985.18 m ² 351,751,610 円
建物	22,016.64 m ² 1,692,227,730 円
構築物	81,869,935 円
機器備品	17,170 点 93,912,822 円
図書	83,814 冊 240,386,893 円
車両	18 台 51,146,034 円
2 運用財産	
預貯金・現金	771,422,829 円
その他	221,344,638 円
資産総額	3,504,062,491 円
II 負債額	
1 固定負債	
長期借入金	223,466,000 円
その他	230,098,157 円
2 流動負債	
短期借入金	68,138,000 円
その他	232,476,033 円
負債総額	754,178,190 円
III 正味財産 (資産総額－負債総額)	2,749,884,301 円

貸借対照表

令和 3年 3月31日

(単位 円)

資産の部				
科 目	本年度末	前年度末	増 減	
固定資産	2,690,906,595	2,764,610,682	△ 73,704,087	
有形固定資産	2,511,295,024	2,590,366,279	△ 79,071,255	
土地	351,751,610	344,486,760	7,264,850	
建物	1,692,227,730	1,762,835,418	△ 70,607,688	
その他の有形固定資産	467,315,684	483,044,101	△ 15,728,417	
特定資産	0	0	0	
その他の固定資産	179,611,571	174,244,403	5,367,168	
流動資産	813,155,896	787,969,386	25,186,510	
現金預金	771,422,829	707,719,215	63,703,614	
その他の流動資産	41,733,067	80,250,171	△ 38,517,104	
資産の部合計	3,504,062,491	3,552,580,068	△ 48,517,577	
負債の部				
科 目	本年度末	前年度末	増 減	
固定負債	453,564,157	522,687,184	△ 69,123,027	
長期借入金	223,466,000	291,604,000	△ 68,138,000	
その他の固定負債	230,098,157	231,083,184	△ 985,027	
流動負債	300,614,033	423,905,046	△ 123,291,013	
短期借入金	68,138,000	68,138,000	0	
その他の流動負債	232,476,033	355,767,046	△ 123,291,013	
負債の部合計	754,178,190	946,592,230	△ 192,414,040	
純資産の部				
科 目	本年度末	前年度末	増 減	
基本金	5,777,101,807	5,698,115,436	78,986,371	
第1号基本金	5,676,101,807	5,597,115,436	78,986,371	
第4号基本金	101,000,000	101,000,000	0	
繰越収支差額	△ 3,027,217,506	△ 3,092,127,598	64,910,092	
翌年度繰越収支差額	△ 3,027,217,506	△ 3,092,127,598	64,910,092	
純資産の部合計	2,749,884,301	2,605,987,838	143,896,463	
負債及び純資産の部合計	3,504,062,491	3,552,580,068	△ 48,517,577	

資金収支計算書

令和 2年 4月 1日から
令和 3年 3月31日まで

(単位 円)

収入の部			
科 目	予 算	決 算	差 異
学生生徒納付金収入	1,070,625,000	1,085,244,090	△ 14,619,090
手数料収入	24,573,000	24,278,274	294,726
寄付金収入	43,385,000	43,487,880	△ 102,880
補助金収入	447,277,000	501,439,199	△ 54,162,199
国庫補助金収入	97,890,000	145,446,556	△ 47,556,556
地方公共団体補助金収入	261,387,000	261,500,483	△ 113,483
施設型給付費収入	88,000,000	94,492,160	△ 6,492,160
資産売却収入	0	0	0
付随事業・収益事業収入	18,933,000	20,981,581	△ 2,048,581
受取利息・配当金収入	265,000	220,718	44,282
雑収入	11,134,000	15,628,489	△ 4,494,489
借入金等収入	0	0	0
前受金収入	196,030,000	174,267,500	21,762,500
その他の収入	543,359,000	521,772,099	21,586,901
資金収入調整勘定	△ 249,075,000	△ 252,013,327	2,938,327
前年度繰越支払資金	707,719,215	707,719,215	0
収入の部合計	2,814,225,215	2,843,025,718	△ 28,800,503
支出の部			
科 目	予 算	決 算	差 異
人件費支出	885,447,000	887,738,524	△ 2,291,524
教育研究経費支出	319,911,000	337,359,957	△ 17,448,957
管理経費支出	163,852,000	179,565,899	△ 15,713,899
借入金等利息支出	4,939,000	4,453,199	485,801
借入金等返済支出	68,138,000	68,138,000	0
施設関係支出	24,222,000	24,220,827	1,173
設備関係支出	35,177,000	40,050,862	△ 4,873,862
資産運用支出	0	0	0
その他の支出	583,210,000	578,711,816	4,498,184
[予備費]	(30,000,000) 0		0
資金支出調整勘定	△ 28,929,000	△ 48,636,195	19,707,195
翌年度繰越支払資金	758,258,215	771,422,829	△ 13,164,614
支出の部合計	2,814,225,215	2,843,025,718	△ 28,800,503

事業活動収支計算書

令和 2年 4月 1日から

令和 3年 3月31日まで

(単位：円)

		科 目	予 算	決 算	差 異
教育活動収入の部	事業活動収入の部	学生生徒等納付金	1,070,625,000	1,085,244,090	△ 14,619,090
		手数料	24,573,000	24,278,274	294,726
		寄付金	27,750,000	28,157,659	△ 407,659
		経常費等補助金	447,277,000	501,439,199	△ 54,162,199
		国庫補助金	97,890,000	145,446,556	△ 47,556,556
		地方公共団体補助金	261,387,000	261,500,483	△ 113,483
		施設型給付費	88,000,000	94,492,160	△ 6,492,160
		付随事業収入	18,933,000	20,981,581	△ 2,048,581
		雑収入	12,615,000	17,414,867	△ 4,799,867
		教育活動収入計	1,601,773,000	1,677,515,670	△ 75,742,670
		教育活動支出の部	事業活動支出の部	科 目	予 算
人件費	886,930,000			889,815,315	△ 2,885,315
教育研究経費	430,998,000			446,729,040	△ 15,731,040
管理経費	190,822,000			208,248,363	△ 17,426,363
徴収不能額等	0			0	0
教育活動支出計	1,508,750,000			1,544,792,718	△ 36,042,718
教育活動収支差額		93,023,000	132,722,952	△ 39,699,952	
教育活動外収支	教育活動収入の部	科 目	予 算	決 算	差 異
		受取利息・配当金	265,000	220,718	44,282
		その他の教育活動外収入	0	0	0
		教育活動外収入計	265,000	220,718	44,282
	教育活動支出の部	科 目	予 算	決 算	差 異
		借入金等利息	4,939,000	4,453,199	485,801
		その他の教育活動外支出	0	0	0
		教育活動外支出計	4,939,000	4,453,199	485,801
教育活動外収支差額		△ 4,674,000	△ 4,232,481	△ 441,519	
経常収支差額		88,349,000	128,490,471	△ 40,141,471	



特別収支	事業活動収入の部	科目	予算	決算	差異
		資産売却差額	0	0	0
		その他の特別収入	15,635,000	15,406,000	229,000
		特別収入計	15,635,000	15,406,000	229,000
特別収支	事業活動支出の部	科目	予算	決算	差異
		資産処分差額	0	8	△ 8
		その他の特別支出	0	0	0
		特別支出計	0	8	△ 8
		特別収支差額	15,635,000	15,405,992	229,008
		[予備費]	(30,000,000) 0		0
		基本金組入前当年度収支差額	103,984,000	143,896,463	△ 39,912,463
		基本金組入額合計	△ 82,120,000	△ 78,986,371	△ 3,133,629
		当年度収支差額	21,864,000	64,910,092	△ 43,046,092
		前年度繰越収支差額	△ 3,092,127,598	△ 3,092,127,598	0
		翌年度繰越収支差額	△ 3,070,263,598	△ 3,027,217,506	△ 43,046,092
		(参考)			
		事業活動収入計	1,617,673,000	1,693,142,388	△ 75,469,388
		事業活動支出計	1,513,689,000	1,549,245,925	△ 35,556,925

令和3年5月19日

監事監査報告書

学校法人 滋賀学園
理事会 御中

学校法人 滋賀学園

監事 森谷伊三男 
監事 山田善造 

私たち監事は、私立学校法第37条第3項及び学校法人滋賀学園寄附行為第15条の規定に基づき、学校法人滋賀学園の令和2年度(令和2年4月1日から令和3年3月31日まで)における学校法人の業務若しくは財産の状況又は理事の業務執行の状況について監査を行いましたので、以下のとおり報告いたします。

1. 監査の方法の概要

私たち監事は、理事、事務局長等から業務の執行状況を聴取するとともに関係資料を閲覧し、学校法人の業務若しくは財産の状況又は理事の業務執行の状況について監査を行いました。また、北摂監査法人から監査状況の報告を受けるとともにそれらを参考として計算書類等につき検討を加えました。

2. 監査の結果

- (1) 学校法人の業務若しくは財産の状況又は理事の業務執行の状況に関し、不正の行為又は法令若しくは寄附行為に違反する重大な事実は認められません。
- (2) 計算書類等(財産目録、貸借対照表、収支計算書及び事業報告書)は、学校法人の財産の状況及び経営の状況を正しく示しているものと認めます。



以上

令和3年5月19日

監事監査報告書

学校法人 滋賀学園
評議員会 御中

学校法人 滋賀学園

監事 森谷伊三男 
監事 山田善造 

私たち監事は、私立学校法第37条第3項及び学校法人滋賀学園寄附行為第15条の規定に基づき、学校法人滋賀学園の令和2年度(令和2年4月1日から令和3年3月31日まで)における学校法人の業務若しくは財産の状況又は理事の業務執行の状況について監査を行いましたので、以下のとおり報告いたします。

1. 監査の方法の概要

私たち監事は、理事、事務局長等から業務の執行状況を聴取するとともに関係資料を閲覧し、学校法人の業務若しくは財産の状況又は理事の業務執行の状況について監査を行いました。また、北摂監査法人から監査状況の報告を受けるとともにそれらを参考として計算書類等につき検討を加えました。

2. 監査の結果

- (1) 学校法人の業務若しくは財産の状況又は理事の業務執行の状況に関し、不正の行為又は法令若しくは寄附行為に違反する重大な事実は認められません。
- (2) 計算書類等(財産目録、貸借対照表、収支計算書及び事業報告書)は、学校法人の財産の状況及び経営の状況を正しく示しているものと認めます。

以上