

財 産 目 録

令和 5年 3月31日

I 資産総額	金	3,347,516,778 円
内 基本財産	金	2,515,849,108 円
運用財産	金	831,667,670 円
II 負債総額	金	608,947,724 円
III 正味財産	金	2,738,569,054 円

区 分	金 額
I 資産額	
1 基本財産	
土地	40,985.18 m ² 351,751,610 円
建物	22,016.64 m ² 1,578,707,313 円
構築物	64,468,412 円
機器備品	15,853 点 65,869,398 円
図書	86,030 冊 244,403,071 円
車両	20 台 35,982,404 円
その他	174,666,900 円
2 運用財産	
預貯金・現金	758,805,133 円
その他	72,862,537 円
資産総額	3,347,516,778 円
II 負債額	
1 固定負債	
長期借入金	87,190,000 円
その他	209,303,311 円
2 流動負債	
短期借入金	68,138,000 円
その他	244,316,413 円
負債総額	608,947,724 円
III 正味財産 (資産総額－負債総額)	2,738,569,054 円

貸借対照表

令和 5年 3月31日

(単位 円)

資産の部				
科 目	本年度末	前年度末	増 減	
固定資産	2,515,849,108	2,610,813,670	△ 94,964,562	
有形固定資産	2,341,182,208	2,434,673,650	△ 93,491,442	
土地	351,751,610	351,751,610	0	
建物	1,578,707,313	1,623,661,803	△ 44,954,490	
その他の有形固定資産	410,723,285	459,260,237	△ 48,536,952	
特定資産	0	0	0	
その他の固定資産	174,666,900	176,140,020	△ 1,473,120	
流動資産	831,667,670	826,325,766	5,341,904	
現金預金	758,805,133	773,237,638	△ 14,432,505	
その他の流動資産	72,862,537	53,088,128	19,774,409	
資産の部合計	3,347,516,778	3,437,139,436	△ 89,622,658	
負債の部				
科 目	本年度末	前年度末	増 減	
固定負債	296,493,311	378,904,981	△ 82,411,670	
長期借入金	87,190,000	155,328,000	△ 68,138,000	
その他の固定負債	209,303,311	223,576,981	△ 14,273,670	
流動負債	312,454,413	297,491,957	14,962,456	
短期借入金	68,138,000	68,138,000	0	
その他の流動負債	244,316,413	229,353,957	14,962,456	
負債の部合計	608,947,724	676,396,938	△ 67,449,214	
純資産の部				
科 目	本年度末	前年度末	増 減	
基本金	5,887,526,198	5,859,134,723	28,391,475	
第1号基本金	5,786,526,198	5,758,134,723	28,391,475	
第4号基本金	101,000,000	101,000,000	0	
繰越収支差額	△ 3,148,957,144	△ 3,098,392,225	△ 50,564,919	
翌年度繰越収支差額	△ 3,148,957,144	△ 3,098,392,225	△ 50,564,919	
純資産の部合計	2,738,569,054	2,760,742,498	△ 22,173,444	
負債及び純資産の部合計	3,347,516,778	3,437,139,436	△ 89,622,658	

資金収支計算書

令和 4年 4月 1日から
令和 5年 3月31日まで

(単位 円)

収入の部				
科 目	予 算	決 算	差 異	
学生生徒納付金収入	966,290,000	1,004,715,500	△ 38,425,500	
手数料収入	22,010,000	22,035,219	△ 25,219	
寄付金収入	26,464,000	28,549,000	△ 2,085,000	
補助金収入	455,401,000	466,832,414	△ 11,431,414	
国庫補助金収入	144,141,000	143,717,900	423,100	
地方公共団体補助金収入	234,620,000	244,857,584	△ 10,237,584	
施設型給付費収入	76,640,000	78,256,930	△ 1,616,930	
資産売却収入	0	0	0	
付随事業・収益事業収入	19,971,000	20,093,860	△ 122,860	
受取利息・配当金収入	230,000	242,268	△ 12,268	
雑収入	51,412,000	56,909,039	△ 5,497,039	
借入金等収入	0	0	0	
前受金収入	138,440,000	141,432,500	△ 2,992,500	
その他の収入	785,168,000	864,839,014	△ 79,671,014	
資金収入調整勘定	△ 225,959,000	△ 244,975,232	19,016,232	
前年度繰越支払資金	773,237,638	773,237,638	0	
収入の部合計	3,012,664,638	3,133,911,220	△ 121,246,582	
支出の部				
科 目	予 算	決 算	差 異	
人件費支出	929,773,000	929,404,137	368,863	
教育研究経費支出	348,276,000	348,424,110	△ 148,110	
管理経費支出	188,967,000	201,304,534	△ 12,337,534	
借入金等利息支出	2,920,000	2,741,249	178,751	
借入金等返済支出	68,138,000	68,138,000	0	
施設関係支出	25,300,000	38,060,000	△ 12,760,000	
設備関係支出	9,796,000	7,316,822	2,479,178	
資産運用支出	0	0	0	
その他の支出	774,389,000	860,156,896	△ 85,767,896	
[予備費]	(21,485,000) 8,515,000		8,515,000	
資金支出調整勘定	△ 69,245,000	△ 80,439,661	11,194,661	
翌年度繰越支払資金	725,835,638	758,805,133	△ 32,969,495	
支出の部合計	3,012,664,638	3,133,911,220	△ 121,246,582	

事業活動収支計算書

令和 4年 4月 1日から
令和 5年 3月31日まで

(単位：円)

		科 目	予 算	決 算	差 異	
		教育活動収支	事業活動収入の部	学生生徒等納付金	966,290,000	1,004,715,500
手数料	22,010,000			22,035,219	△ 25,219	
寄付金	25,065,000			27,290,000	△ 2,225,000	
経常費等補助金	455,401,000			466,832,414	△ 11,431,414	
国庫補助金	144,141,000			143,717,900	423,100	
地方公共団体補助金	234,620,000			244,857,584	△ 10,237,584	
施設型給付費	76,640,000			78,256,930	△ 1,616,930	
付随事業収入	19,971,000			20,093,860	△ 122,860	
雑収入	54,428,000			53,718,535	709,465	
教育活動収入計	1,543,165,000			1,594,685,528	△ 51,520,528	
	事業活動支出の部			科 目	予 算	決 算
			人件費	931,354,000	930,931,697	422,303
		教育研究経費	457,383,000	455,871,612	1,511,388	
		管理経費	220,225,000	231,620,121	△ 11,395,121	
		徴収不能額等	0	0	0	
		教育活動支出計	1,608,962,000	1,618,423,430	△ 9,461,430	
	教育活動収支差額		△ 65,797,000	△ 23,737,902	△ 42,059,098	
教育活動外収支	事業活動収入の部	科 目	予 算	決 算	差 異	
		受取利息・配当金	230,000	242,268	△ 12,268	
		その他の教育活動外収入	0	0	0	
		教育活動外収入計	230,000	242,268	△ 12,268	
	事業活動支出の部	科 目	予 算	決 算	差 異	
		借入金等利息	2,920,000	2,741,249	178,751	
		その他の教育活動外支出	0	0	0	
		教育活動外支出計	2,920,000	2,741,249	178,751	
	教育活動外収支差額		△ 2,690,000	△ 2,498,981	△ 191,019	
	経常収支差額		△ 68,487,000	△ 26,236,883	△ 42,250,117	



特別収支	事業活動収入の部	科 目	予 算	決 算	差 異
		資産売却差額	0	0	0
	その他の特別収入	1,399,000	6,661,019	△ 5,262,019	
	特別収入計	1,399,000	6,661,019	△ 5,262,019	
特別収支	事業活動支出の部	科 目	予 算	決 算	差 異
		資産処分差額	0	690	△ 690
	その他の特別支出	0	2,596,890	△ 2,596,890	
	特別支出計	0	2,597,580	△ 2,597,580	
	特別収支差額	1,399,000	4,063,439	△ 2,664,439	
	[予備費]	(21,485,000) 8,515,000		8,515,000	
	基本金組入前当年度収支差額	△ 75,603,000	△ 22,173,444	△ 53,429,556	
	基本金組入額合計	△ 64,544,000	△ 28,391,475	△ 36,152,525	
	当年度収支差額	△ 140,147,000	△ 50,564,919	△ 89,582,081	
	前年度繰越収支差額	△ 3,098,392,225	△ 3,098,392,225	0	
	翌年度繰越収支差額	△ 3,238,539,225	△ 3,148,957,144	△ 89,582,081	
	(参考)				
	事業活動収入計	1,544,794,000	1,601,588,815	△ 56,794,815	
	事業活動支出計	1,620,397,000	1,623,762,259	△ 3,365,259	

令和5年5月29日

監事監査報告書

学校法人 滋賀学園
理事会 御中

学校法人 滋賀学園

監事 森谷伊三男 
監事 清水忠和 

私たち監事は、私立学校法第37条第3項及び学校法人滋賀学園寄附行為第15条の規定に基づき、学校法人滋賀学園の令和4年度(令和4年4月1日から令和5年3月31日まで)における学校法人の業務若しくは財産の状況又は理事の業務執行の状況について監査を行いましたので、以下のとおり報告いたします。

1. 監査の方法の概要

私たち監事は、理事、事務局長等から業務の執行状況を聴取するとともに関係資料を閲覧し、学校法人の業務若しくは財産の状況又は理事の業務執行の状況について監査を行いました。また、みかがみ監査法人から監査状況の報告を受けるとともにそれらを参考として計算書類等につき検討を加えました。

2. 監査の結果

- (1) 学校法人の業務若しくは財産の状況又は理事の業務執行の状況に関し、不正の行為又は法令若しくは寄附行為に違反する重大な事実は認められません。
- (2) 計算書類等(財産目録、貸借対照表、収支計算書及び事業報告書)は、学校法人の財産の状況及び経営の状況を正しく示しているものと認めます。



以上

令和5年5月29日

監事監査報告書

学校法人 滋賀学園
評議員会 御中

学校法人 滋賀学園

監事 森谷伊三男 
監事 清水忠和 

私たち監事は、私立学校法第37条第3項及び学校法人滋賀学園寄附行為第15条の規定に基づき、学校法人滋賀学園の令和4年度(令和4年4月1日から令和5年3月31日まで)における学校法人の業務若しくは財産の状況又は理事の業務執行の状況について監査を行いましたので、以下のとおり報告いたします。

1. 監査の方法の概要

私たち監事は、理事、事務局長等から業務の執行状況を聴取するとともに関係資料を閲覧し、学校法人の業務若しくは財産の状況又は理事の業務執行の状況について監査を行いました。また、みかがみ監査法人から監査状況の報告を受けるとともにそれらを参考として計算書類等につき検討を加えました。

2. 監査の結果

- (1) 学校法人の業務若しくは財産の状況又は理事の業務執行の状況に関し、不正の行為又は法令若しくは寄附行為に違反する重大な事実は認められません。
- (2) 計算書類等(財産目録、貸借対照表、収支計算書及び事業報告書)は、学校法人の財産の状況及び経営の状況を正しく示しているものと認めます。

以上